



Индикатор	Значение	Изм-е	Изм-е, %	Индикатор	Close	Изм-е, %	YTM/УТР, %	Изм-е, b.p.
Нефть (Urals)	74.73	0.43	0.58	€ Evraz' 13	99.18	-0.43	9.16	15
Нефть (Brent)	75.37	0.82	1.10	€ Банк Москвы' 13	101.00	-0.38	5.84	5
Золото	1085.25	1.25	0.12	€ UST 10	101.89	-0.38	3.61	0
EUR/USD	1.4392	0.00	0.26	€ РОССИЯ 30	112.09	-0.33	5.50	5
USD/RUB	29.4102	-0.20	-0.66	€ Russia'30 vs UST'10	189			0
Fed Funds Fut. Prob. abr.10 (1%)	36%	0.00%		€ UST 10 vs UST 2	284			1
USD LIBOR 3m	0.25	0.00	0.00	€ Libor 3m vs UST 3m	21			1
MOSPRIME 3m	7.31	0.04	0.55	€ EU 10 vs EU 2	213			1
MOSPRIME o/n	5.28	0.18	3.53	€ EMBI Global	294.36	-1.45		-4
MIBOR, %	5.33	0.29	5.75	€ DJI	10 520.1	0.51		
Счета и депозиты в ЦБ (млрд. р.)	931.80	61.80	-12.97	€ Russia CDS 10Y \$	192.44	-0.79		-2
Сальдо ливн.	-3.3	-17.20	-123.74	€ Gazprom CDS 10Y \$	255.70	-0.39		-1

Источник: Bloomberg

Ключевые события

Внутренний рынок

«Зеленый сочельник»

Наши top picks на период каникулов и не только

Глобальные рынки

Корпоративные еврооблигации: фотография перед Рождеством

Новости коротко

Ключевые новости

- ЦБ РФ в пятницу принял решение понизить с 28 декабря 2009 года ключевые процентные ставки - в десятый раз с начала года, сославшись на замедление инфляции и в надежде поддержать наметившийся подъем российской экономики. Ставка рефинансирования понижена до 8.75 % с 9.00 %, минимальная ставка однодневного аукционного репо снижена с 6.25 % до 6.00 % годовых. / Официальный пресс-релиз ЦБ РФ

Корпоративные новости

- Госкорпорация «Ростехнологии» и Банк Москвы подписали соглашение о сотрудничестве, которое предполагает установление диалога, развитие долгосрочного, взаимовыгодного сотрудничества и реализацию проектов в финансово-кредитной сфере, в том числе организацию Банком финансирования сделок по покупке активов для Корпорации, инвестиционных программ и текущей деятельности Ростехнологий, а также предоставление услуг потребительского и ипотечного кредитования сотрудникам предприятий Корпорации. / Центр общественных связей Банка Москвы
- По данным Прайм-ТАСС, Татнефтехиминвест-холдинг подготовил для Правительства Республики Татарстан программу, в соответствии с которой нефтегазохимический комплекс Татарстана требует 800 млрд руб. инвестиций в 2010-2014 гг. Из них до 58 % планируется привлечь в виде кредитов.
- Вчера ФСТ утвердила увеличение тарифов на услуги Транснефти по транспортировке с 1 января 2010 г. в среднем на 15.9 %. Служба также утвердила тариф на прокачку нефти по нефтепроводу «Восточная Сибирь – Тихий океан» в размере 1 598 руб. за тонну (без НДС). Данное событие мы считаем нейтральным для Транснефти, поскольку среднегодовое увеличение тарифов практически совпадает с планами самой компании.
- Интер РАО подписала пятилетний контракт с Новатэком на \$ 7.5 млрд. / Reuters

Distressed debt

- n Держатели дефолтных облигаций **Заводы Гросс** стали первыми, кто попытался прибегнуть к **механизму коллективных исков**, недавно введенному в России в рамках антирейдерского пакета. Об этом сегодня пишет газета «Коммерсант». Иск о возмещении убытков подал вчера в арбитражный суд Москвы Банк «Уралсиб», а еще десять облигационеров, включая Альфа-банк и Ак Барс банк, к этому иску присоединились. Юристы, опрошенные газетой, выражают надежду, что решение по этому делу станет прецедентным, и надеются, что коллективные иски держателей облигаций станут массовым явлением.
- n Hyundai Motor и **Ижавто** ведут переговоры о производстве на удмуртском предприятии ряда моделей корейского автопроизводителя, сообщил председатель правительства Удмуртии Юрий Питкевич. / Интерфакс

Размещения / Купоны / Оферты / Погашения

- n **Макромир-Финанс** установил ставку шестого купона по облигациям 2-й серии в размере 10 %. / Cbonds
- n **Нижне-Ленское-Инвест** установило ставку 4-6-го купонов по облигациям 3-й серии в размере 14 %. / Cbonds
- n **Жилищный капитал** 24 декабря 2009 года погасило выпуск дебютных облигаций общей номинальной стоимостью 1 млрд руб. / Cbonds
- n **Макромир** принял решение приобрести до 1.5 млн облигаций 2-й серии с возможностью их последующего обращения по цене 100 % от номинала. Дата приобретения бумаг – 11 января 2010 года. Период предъявления облигаций к оферте с 25 декабря 2009 года до 11 января 2010 года. / Cbonds

Кредиты / Займы

- n **Иркутская область** в январе 2010 года получит из федерального бюджета кредит в размере 1 млрд руб. под 2.4 % на рефинансирование задолженности перед коммерческими банками. / Пресс-служба Минфина РФ
- n **Банк ГЛОБЭКС** открыл двухлетнюю кредитную линию **Восток-Сервис-Спецкомплект** объемом 700 млн руб. и сроком 2 года на пополнение оборотных средств. Ранее банк предоставлял заемщику кредитные ресурсы общим объемом 1 млрд руб. / Cbonds

Глобальные рынки

- n **Конгресс США** одобрил краткосрочное увеличение лимита госдолга на \$ 290 млрд до \$ 12.39 трлн. Ранняя планка в \$ 12.1 трлн была установлена с февраля 2009 г. / Reuters

Внутренний рынок

«Зеленый сочельник»

Предпоследнюю неделю годы рынок рублевого публичного долга завершает на мажорной ноте. Высокие цены на нефть, резкое укрепление рубля; наконец, очередное снижение процентных ставок сегодня – уже 10-е в 2009 г. – даже при факторе длительных праздников создают хорошие перспективы, чтобы сформировать хорошие позиции в отдельных рублевых бумагах вплоть до 11 января 2010 г. В целом вчера преобладали покупки; думаем, что сегодня на биржевых экранах зеленого цвета будет также значительно больше, чем красного.

Биржевые торги отдельными бумагами*

Выпуск	Оборот, млн. руб.	Сделки	Объем млн. руб.	Погашение	Оферта	Close	Цена посл.	Изм, %	Yield, %
ММК БО-2	702.32	14	10000	12.12.2012	14.12.2011	99.85	99.95	0.10	9.96
НижгорОбл5	244.61	8	3000	02.12.2012		103.05	102.92	-0.13	11.72
РЖД БО-01	274.70	9	15000	05.12.2012		100.28	100.40	0.12	9.45
МБРР Обobl	553.56	6	5000	12.06.2014	17.06.2010	101.75	102.00	0.25	10.88
ВК-Инвест1	545.87	14	10000	19.07.2013	22.01.2010	100.04	100.09	0.05	7.89
КостромОб5	322.06	26	3000	20.12.2012		90.70	91.90	1.20	14.31
МособгазФ2	405.54	29	3000	24.06.2012		82.00	82.00	0.00	25.51
СевСт-БО1	647.81	16	15000	18.09.2012	20.09.2011	104.77	104.75	-0.02	11.20
Апт36и6 02	2.70	32	2000	05.06.2012		79.00	77.50	-1.50	39.40
ГАЗФин 01	16.17	38	5000	08.02.2011		93.53	94.00	0.47	25.78
ИжАвто 02	0.04	32	2000	09.06.2011		14.00	12.50	-1.50	-
М-ИНДУСТР	0.48	101	1000	16.08.2011		8.90	10.80	1.90	>200
АИЖК 12об	3.07	35	7000	15.12.2013	15.06.2010	101.20	101.30	0.10	10.21
АИЖК 14об	334.70	11	7000	15.05.2023	15.05.2010	101.00	101.30	0.30	9.65
ВТБ - 5 об	233.84	32	15000	17.10.2013	22.04.2010	102.40	102.30	-0.10	7.99
ВТБ24 04	389.20	21	8000	20.02.2014	26.08.2010	101.45	101.49	0.04	9.68
КраснЯрКр4	281.76	28	10200	08.11.2012		102.20	102.47	0.27	10.11
МГор59-об	447.12	28	15000	15.03.2010		100.61	100.69	0.08	7.01
Мос.обл.9в	909.73	3	28050	15.03.2012		106.61	107.00	0.39	13.80
МосТрАвтФ1	247.59	18	5700	18.12.2012		91.00	-	0.00	-
Петрокомб7	328.35	19	3000	22.08.2012	20.02.2011	104.15	104.35	0.20	11.05
Полипласт1	187.52	364	1000	21.06.2011		97.70	-	0.00	21.96
РЖД-06обл	202.10	4	10000	10.11.2010		99.10	99.15	0.05	8.53
РусСтанд-8	202.39	11	5000	13.04.2012	15.10.2010	101.10	100.80	-0.30	13.27
Русфинанс4	5.67	52	4000	12.02.2010		99.80	99.80	0.00	9.32
ГАЗПРОМ А4	163.53	57	5000	10.02.2010		100.38	100.36	-0.02	5.43
КБРенКап-1	27.16	41	2000	02.03.2010		99.25	99.15	-0.10	19.81
МГор61-об	2135.49	9	30000	03.06.2013		117.27	117.53	0.26	9.33
МГор62-об	2793.29	23	35000	08.06.2014		117.06	117.05	-0.01	9.52
Мосэнерго1	372.74	6	5000	13.09.2011		104.60	104.80	0.20	9.61
Промсвб-05	338.26	4	4500	17.05.2012	20.05.2010	102.40	102.50	0.10	9.68
ТМК-03 обл	268.20	8	5000	15.02.2011	16.02.2010	99.95	99.91	-0.04	10.31
ТатфондБ 5	1842.84	9	2000	21.03.2012	24.03.2010	101.10	101.25	0.15	9.79
Система-03	208.94	23	19000	24.11.2016	29.11.2012	101.00	101.14	0.14	12.38

Источник: ММВБ, Аналитический департамент Банка Москвы

Наши top picks на период каникулов и не только

Мы рекомендуем следующие выпуски рублевых облигаций для держания как минимум на ближайшие 3-4 недели:

- Система-2 (12.25 % к оферте в августе 2012 г.)
- Система-3 (12.45 % к оферте в декабре 2012 г.)
- Сибметинвест-1 и -2 (около 14 % к оферте в октябре 2014 г.)
- Мечел-4 (14.15 % к оферте в июле 2012 г.)
- ЮТК БО1 (11.25 % к оферте в октябре 2011 г.)
- ЮТК БО4 (11.50 % к погашению в ноябре 2012 г.)
- Дикси (19.55 % к погашению в марте 2011 г.)
- ХКФ-4 (13.0 % к оферте в октябре 2010 г.)
- Росбанк-1 и -2 (10.50-10.70 % к оферте мае 2011 г.)
- ГЭС-1 (около 14 % к погашению в июне 2012 г.)
- Интегра-2 (16.73 % к погашению в ноябре 2011 г.)

Леонид Игнатьев

Глобальные рынки

Корпоративные еврооблигации: фотография перед Рождеством

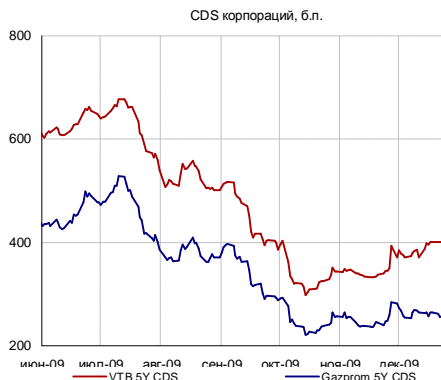
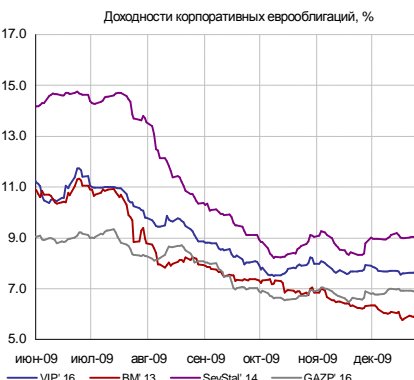
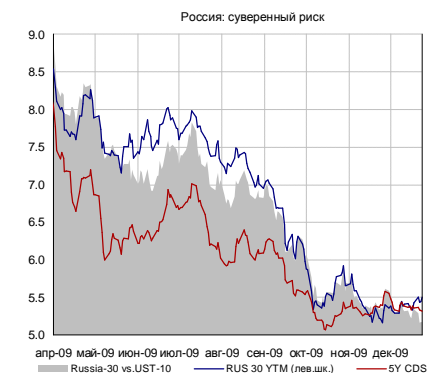
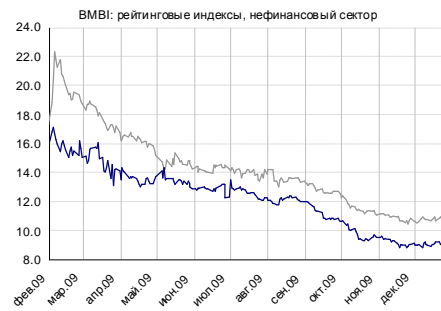
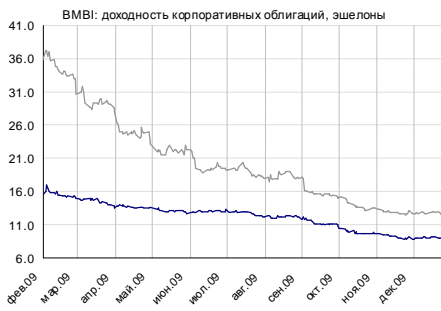
Корпоративные еврооблигации: нефинансовый сектор

Выпуск	Валюта	Объем	Погашение	Цена, %	YTM, %	ASW спрэд	Dur	Изм-е за день	
								Цена, %	YTM, б.п.
GAZP' 11CHF	CHF	500	23.04.11	104.3	5.50	551	1.2	0.00	0
GAZP' 13-1	USD	1750	01.03.13	111.2	5.71	397	2.7	-0.01	0
GAZP' 16	USD	1350	22.11.16	96.2	6.91	330	5.5	-0.02	0
GAZP' 13£	GBP	800	31.10.13	99.7	6.67	368	3.3	0.04	-1
GAZP' 18€	EUR	1200	13.02.18	102.4	6.22	288	5.9	0.09	-2
GAZP' 19	USD	2250	23.04.19	112.7	7.34	373	6.3	-0.03	0
GAZP' 20	USD	1250	01.02.20	102.2	0.00	291	6.9	0.08	-1
GAZP' 22	USD	1300	07.03.22	91.6	7.58	313	7.9	-0.48	6
GAZP' 34	USD	1200	28.04.34	110.0	7.71	343	10.6	0.01	0
GAZP' 37	USD	1250	16.08.37	92.5	7.96	317	11.0	-0.11	1
Evrax' 13	USD	1300	24.04.13	99.2	9.16	687	2.8	-0.43	15
Evrax' 15	USD	750	10.11.15	96.0	9.14	569	4.5	0.07	-2
Evrax' 18	USD	700	24.04.18	99.8	9.54	574	5.6	0.04	-1
EuroChem' 12	USD	300	21.03.12	100.2	7.78	622	2.0	-0.08	4
MTS' 10	USD	400	14.10.10	103.7	3.61	290	0.8	0.01	-3
MTS' 12	USD	400	28.01.12	104.9	5.47	416	1.8	-0.02	1
NovorosPort' 12	USD	300	17.05.12	100.4	6.83	519	2.1	-0.01	1
Raspidskaya' 1	USD	300	22.05.12	100.9	7.07	544	2.1	-0.04	2
SevStal' 13	USD	1250	29.07.13	100.9	9.45	709	2.9	-0.16	5
SevStal' 14	USD	375	19.04.14	100.8	9.02	634	3.4	0.05	-1
Sistema' 11	USD	350	28.01.11	105.5	3.66	272	1.0	0.00	-1
TNK-BP' 11	USD	500	18.07.11	103.5	4.48	334	1.4	-0.03	2
TNK-BP' 12	USD	500	20.03.12	102.6	4.85	339	2.0	-0.02	1
TNK-BP' 18	USD	1100	13.03.18	103.1	7.36	371	5.9	-0.04	1
TMK' 11	USD	600	29.07.11	103.0	7.95	682	1.4	-0.01	0

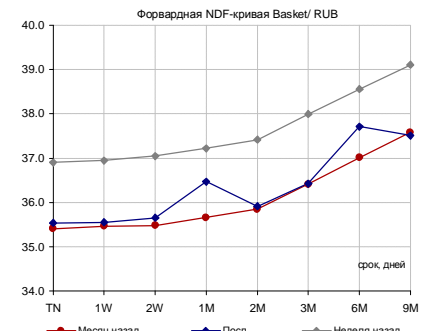
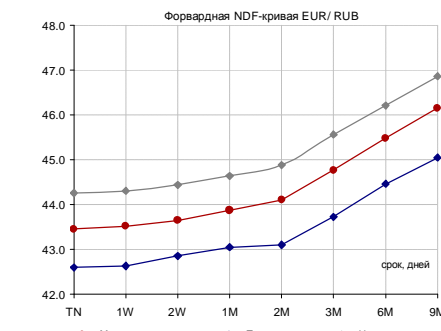
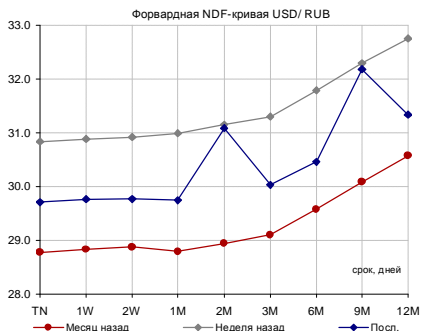
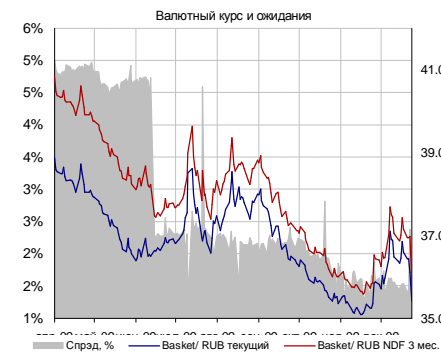
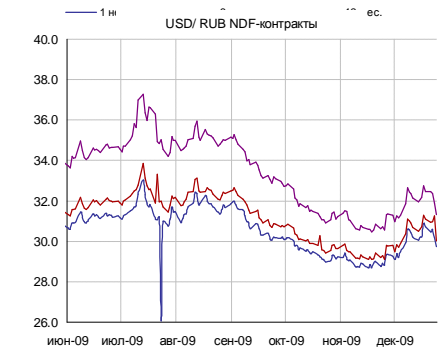
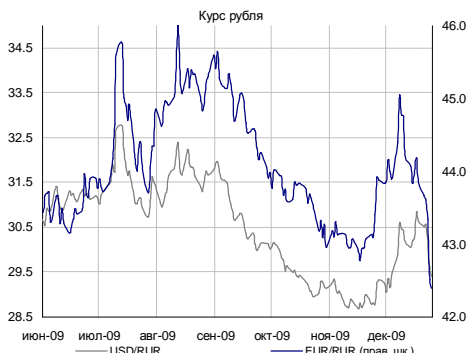
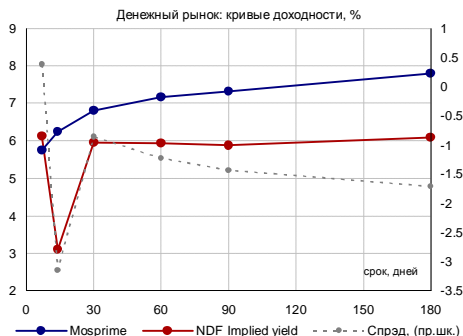
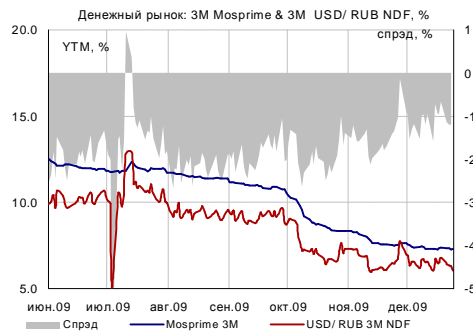
Источники: Bloomberg

Леонид Игнатъев

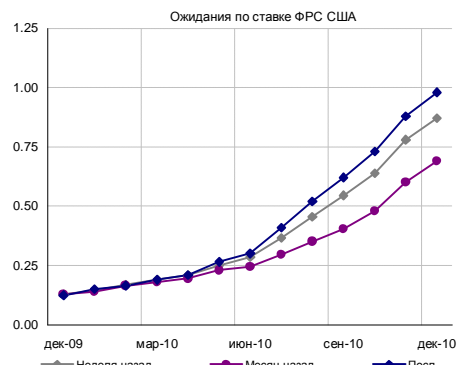
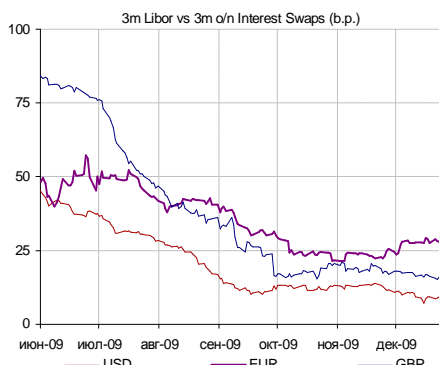
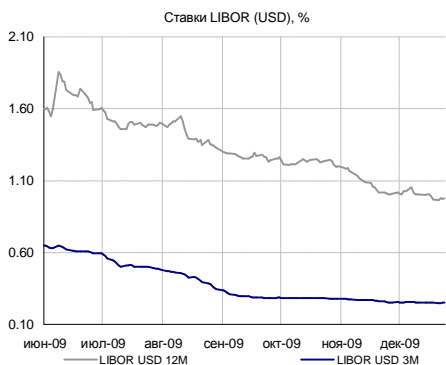
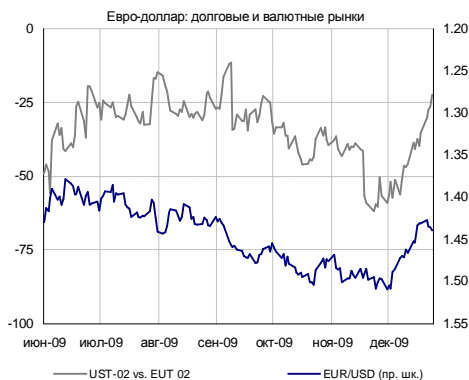
Российский долговой рынок



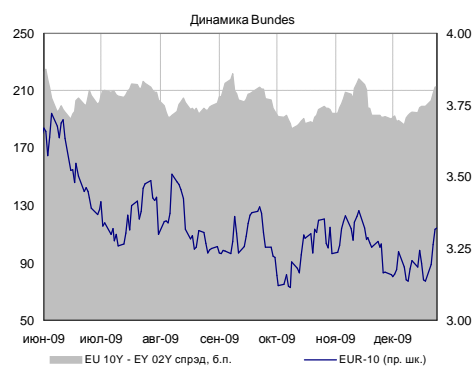
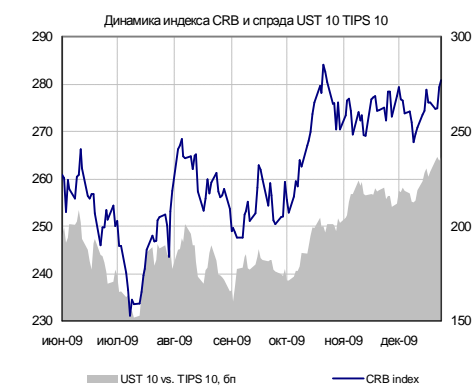
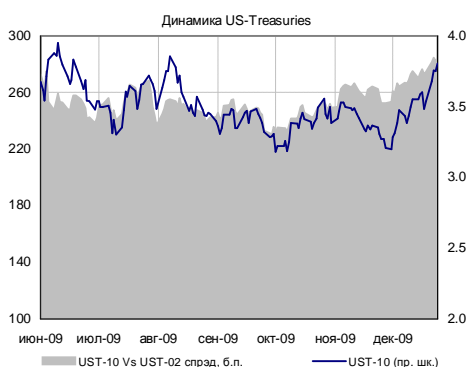
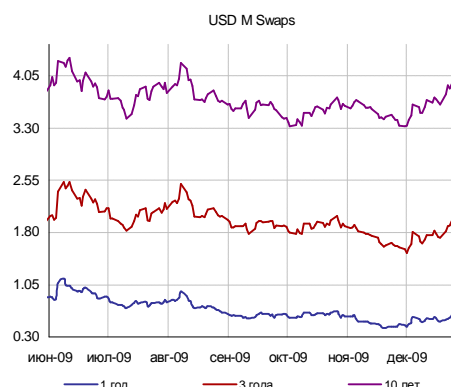
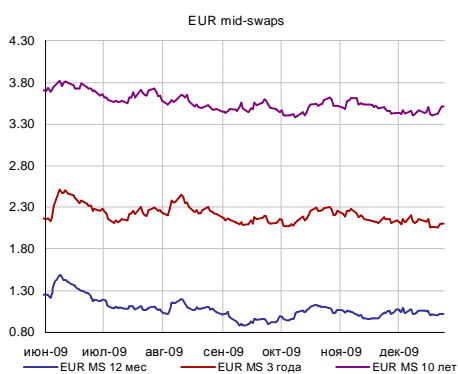
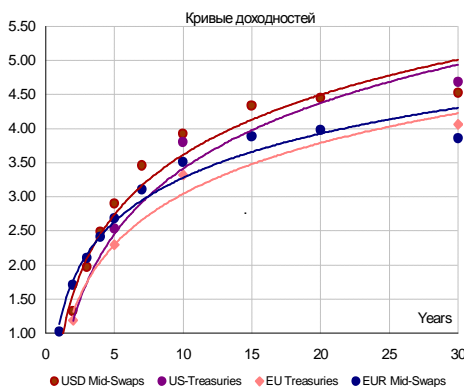
Денежно-валютный рынок



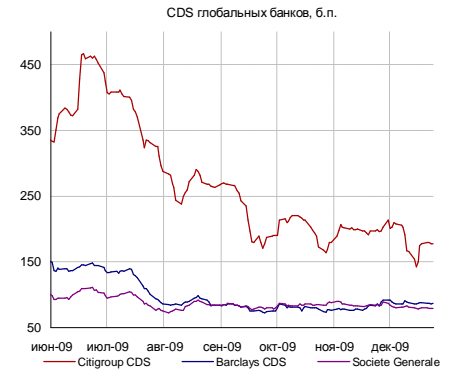
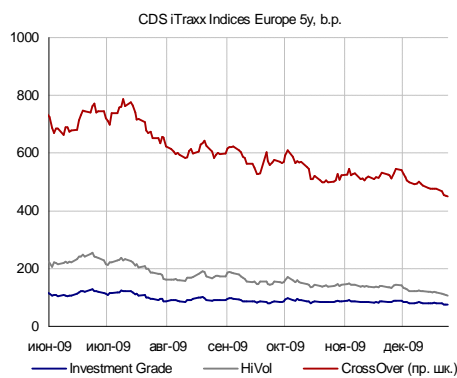
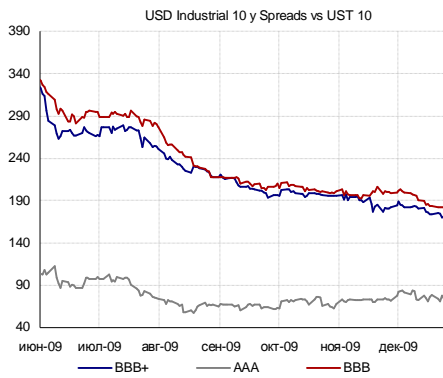
Глобальный валютный и денежный рынок



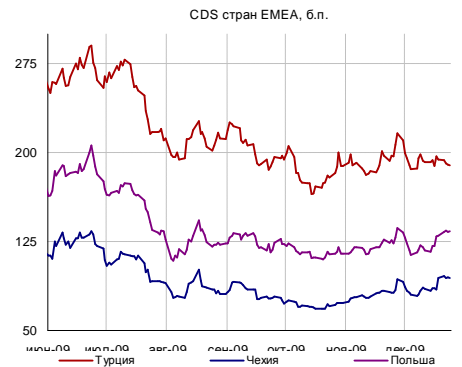
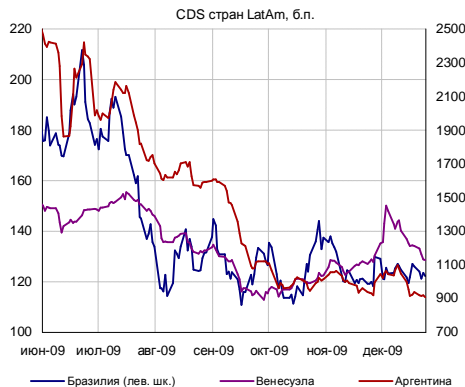
Глобальный долговой рынок



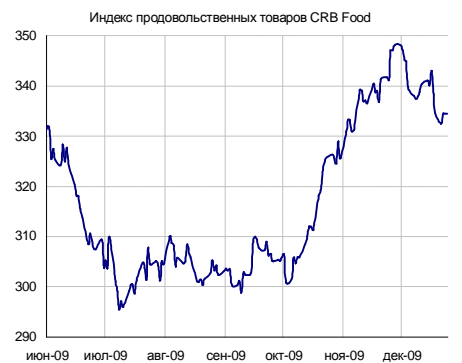
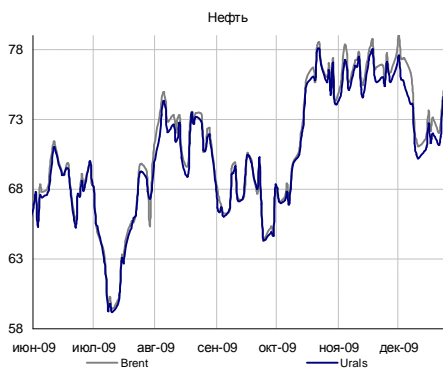
Глобальный кредитный риск



Emerging markets



Товарные рынки



Источники: Bloomberg, расчеты Банка Москвы

КАЛЕНДАРЬ ОФЕРТ И ПОГАШЕНИЙ

Дата*	Выпуск	В обращении, млн. руб.**	Событие	Цена оферты, %	Выплата, млн. руб.
СЕГОДНЯ	БразерсК 1	500	Погаш.	-	500
СЕГОДНЯ	М-Индустр2	1 500	Оферта	100	1 500
26.12.2009	РИГрупп 01	1 200	Погаш.	-	1 200
29.12.2009	Ст-Недв 01	700	Оферта	100	700
29.12.2009	Экспобанк1	1 000	Погаш.	-	1 000
30.12.2009	ЖилсоцФ-3	1 500	Оферта	100	1 500
30.12.2009	МежПромБ-1	3 000	Оферта	100	3 000
31.12.2009	КрЕврБ-02	4 000	Оферта	100	4 000
31.12.2009	НаукаСв01	400	Оферта	100	400

Аналитический департамент

Тел: +7 495 624 00 80

Факс: +7 495 925 80 00 доб. 2822

Bank_of_Moscow_Research@mmbank.ru
Директор департамента

Тремасов Кирилл

Tremasov_KV@mmbank.ru
Управление рынка акций
Стратегия, Экономика

Тремасов Кирилл

Tremasov_KV@mmbank.ru

Волов Юрий

Volov_YM@mmbank.ru
Нефть и газ

Борисов Денис

Borisov_DV@mmbank.ru

Вахрамеев Сергей

Vahrameev_SS@mmbank.ru
Электроэнергетика

Лямин Михаил

Lyamin_MY@mmbank.ru

Рубинов Иван

Rubinov_IV@mmbank.ru
Металлургия, Химия

Волов Юрий

Volov_YM@mmbank.ru

Кучеров Андрей

Kucherov_AA@mmbank.ru
Банки, денежный рынок

Федоров Егор

Fedorov_EY@mmbank.ru
Потребсектор, телекоммуникации

Мухамеджанова Сабина

Muhamedzhanova_SR@mmbank.ru

Горячих Кирилл

Goryachih_KA@mmbank.ru
Машиностроение/Транспорт

Лямин Михаил

Lyamin_MY@mmbank.ru
Управление долговых рынков

Игнатъев Леонид

Ignatiev_LA@mmbank.ru

Горбунова Екатерина

Gorbunova_EB@mmbank.ru

Турмышев Дмитрий

Turmyshev_DS@mmbank.ru

Настоящий документ предоставлен исключительно в порядке информации и не является предложением о проведении операций на рынке ценных бумаг, и в частности предложением об их покупке или продаже. Настоящий документ содержит информацию, полученную из источников, которые Банк Москвы рассматривает в качестве достоверных. Однако Банк Москвы, его руководство и сотрудники не могут гарантировать абсолютные точность, полноту и достоверность такой информации и не несут ответственности за возможные потери клиента в связи с ее использованием. Оценки и мнения, представленные в настоящем документе, основаны единственно на заключениях аналитиков Банка в отношении анализируемых ценных бумаг и эмитентов. Вознаграждение аналитиков не связано и не зависит от содержания аналитических обзоров, которые они готовят, или от существа даваемых ими рекомендаций.

Банк Москвы, его руководство и сотрудники не несут ответственности за инвестиционные решения клиента, основанные на информации, содержащейся в настоящем документе. Банк Москвы, его руководство и сотрудники также не несут ответственности за прямые или косвенные потери и/или ущерб, возникший в результате использования клиентом информации или какой-либо ее части при совершении операций с ценными бумагами. Банк Москвы не берет на себя обязательств регулярно обновлять информацию, которая содержится в настоящем документе, или исправлять возможные неточности. Сделки, совершенные в прошлом и упомянутые в настоящем документе, не всегда являются индикативными для определения результатов будущих сделок. На стоимость, цену или величину дохода по ценным бумагам или производным инструментам, упомянутым в настоящем документе, могут оказывать неблагоприятное воздействие колебания обменных курсов валют. Инвестирование в российские ценные бумаги несет значительный риск, в связи с чем клиенту необходимо проводить собственный анализ рынка и исследование надежности российских эмитентов до совершения сделок.

Настоящий документ не может быть воспроизведен полностью или частично, с него нельзя делать копии, выдержки из него не могут использоваться для каких-либо публикаций без предварительного письменного разрешения Банка Москвы. Банк Москвы не несет ответственности за несанкционированные действия третьих лиц, связанные с распространением настоящего документа или любой его части.